

Anleitung zur **Anmeldung**

2026

Für Kindergärten, Schulen bzw. Vereine



Das Online-Anmeldeformular für Kindergärten, Schulen und Vereine ist eingerichtet und nun kann es endlich losgehen. Bitte beachten Sie folgende Anleitung und die Termine!

Allgemeine Informationen

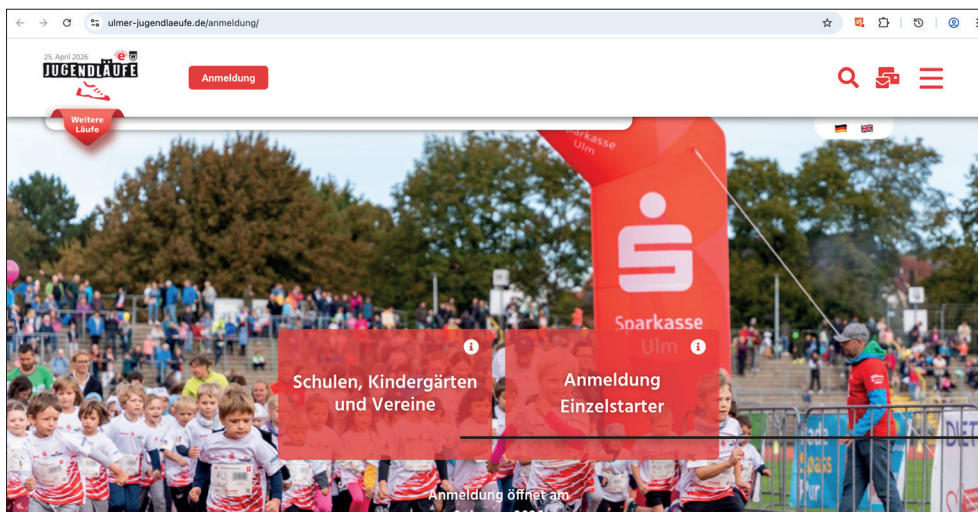
Die Anmeldung erfolgt über die Homepage <https://ulmer-jugendlaeufe.de>.

Jede Schule, jeder Kindergarten oder Verein wird dort von einer verantwortlichen Person (z. B. Lehrer:innen, Erzieher:innen, Übungsleiter:innen) registriert. Nach der Registrierung können die Teammitglieder auf verschiedenen Wegen hinzugefügt sowie Daten jederzeit bearbeitet oder korrigiert werden.

Am Tag des offiziellen Meldeschlusses erhält jede angemeldete Schule, jeder Kindergarten bzw. Verein eine Gesamtrechnung über die Teilnahmegebühren. Die Rechnung wird an die vom Team-Captain bei der Registrierung angegebene Rechnungsadresse versendet. Bitte achtet daher unbedingt auf die korrekte Eingabe der Rechnungsadresse.

Registrierung / Erstanmeldung

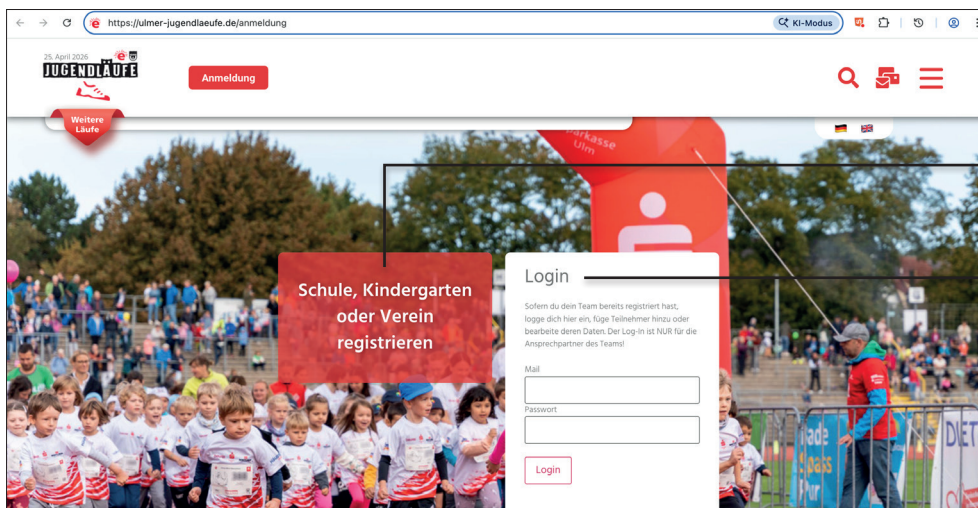
1. Seite zur Anmeldung öffnen: <https://ulmer-jugendlaeufe.de/anmeldung>
2. Klicke auf Schule, Kindergärten und Vereine



Aus Gründen der besseren Lesbarkeit verzichten wir in der Anleitung auf die Gender-Form von Lehrer*innen und Erzieher*innen. Selbstverständlich sind aber alle immer mitgemeint.

Zur Anmeldung/Registrierung
Auf „Schulen, Kindergärten und Vereine“ klicken.

3. Klicke dann auf Schule, Kindergarten oder Verein registrieren
4. Lege deine Login-Daten fest.
--> E-Mail-Adresse (für den Login)
--> Passwort (selbst gewählt)



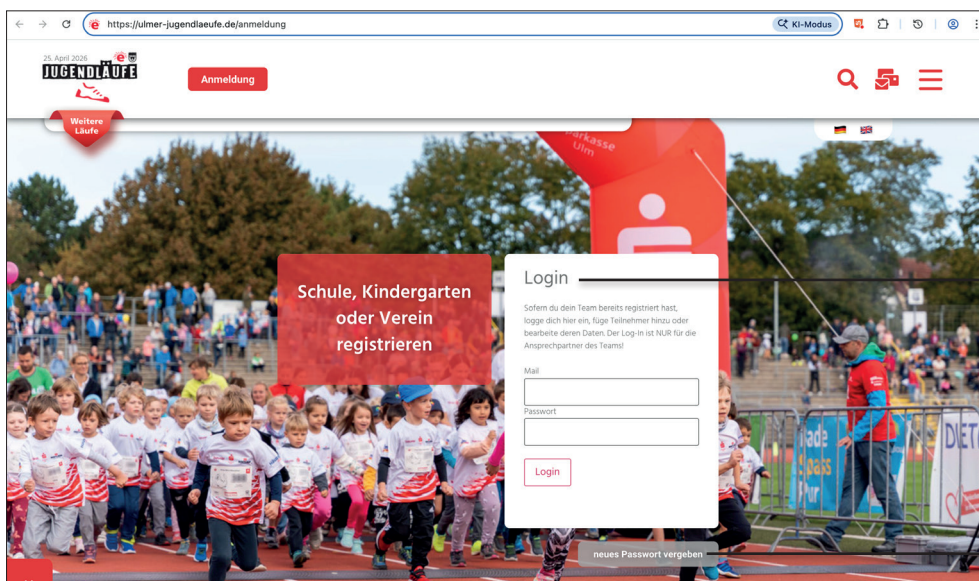
Registrierung
Auf „Schule, Kindergärten oder Verein registrieren“ klicken.

Hinweis „Login-Daten“
Diese Daten sind nur für die verantwortliche Person (z. B. Lehrer:in, Erzieher:in, Übungsleiter:in) bestimmt und dürfen nicht an andere Personen weitergegeben werden, da die Änderung von Daten möglich ist.

5. Trage entsprechend die **Schul-, Kindergarten-, Vereinsdaten** ein!
 - > Schule/Kindergarten/Vereinsname
 - > Anschrift, Ansprechpartner:in (Team-Captain)
 - > E-Mail-Adresse und Telefonnummer
 - > Rechnungsadresse (für Startgebühren), mit allen relevanten Informationen für die Rechnungstellung: ggf. Bestellnummer, Referenz, Ansprechpartner, E-Mail, o. ä.
6. **Bestätige die Registrierung.** Anschließend erhältst du eine Bestätigungs-E-Mail und kannst dann Team-Mitglieder / Kinder anmelden.

Login-Funktion (Zugang zum registrierten Konto)


1. Nach der Registrierung kannst du dich jederzeit auf mit deinen Login-Daten anmelden. <https://ulmer-jugendlaeufe.de/anmeldung>



Login
Einfach mit deinen Login-Daten (E-Mail-Adresse und Passwort) anmelden.

Passwort vergessen?
Mit einem Klick auf den Button „Passwort vergessen“ wird dein Passwort zurückgesetzt und du kannst ein neues vergeben.

Im Login-Bereich stehen dir nun folgende Kacheln zur Verfügung:



Teamdaten bearbeiten

Hier kannst du Angaben korrigieren, die bei der Registrierung gemacht wurden, z. B. Rechnungsadresse, falls diese falsch eingegeben wurden.

Teilnehmer anmelden

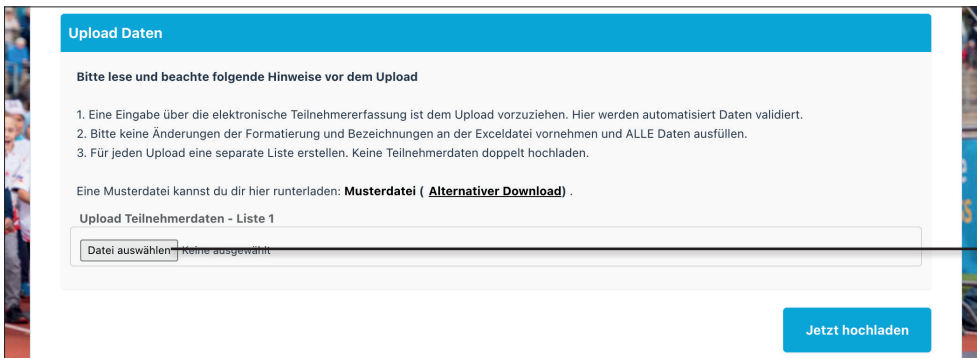
Über diese Kachel kannst du Teilnehmende (TN) zu deinem Team hinzufügen.

Folgende Daten sind dabei vom TN anzugeben: **Wettbewerb, Art der Einrichtung** (Schule, Kindergarten oder Verein), **Vorname und Nachname, Geschlecht, Jahrgang** (nach Eingabe wird die zu laufende Streckenlänge automatisch angezeigt), **Nation, T-Shirt-Größe** der teilnehmenden Person

Upload Teilnehmerdaten



Teilnehmer können auch ganz einfach per CSV-Datei (z. B. über Excel) importiert werden.



Hierzu kannst du eine Musterdatei herunterladen, befüllen, die Erläuterungen befolgen und dann wieder hochladen.

Teilnehmerdaten bearbeiten

In diesem Bereich siehst du den von dir vergebenen Teamnamen sowie eine Übersicht aller bereits angemeldeten Teilnehmenden.

Du kannst die Daten der einzelnen Teilnehmenden bearbeiten oder diese gegebenenfalls löschen.

Oberhalb der Übersicht besteht außerdem die Möglichkeit, eine Excel-Liste aller angemeldeten Teilnehmenden herunterzuladen.

Betreuershirts bestellen

In diesem Bereich kannst du Betreuershirts bestellen.

Pro 15 Kinder steht ein Betreuershirt zur Verfügung. Ab 16 bis 30 Kindern kommt ein weiteres Shirt hinzu.

Für die Bestellung bitte Vorname, Nachname, Geschlecht und T-Shirt-Größe der betreuenden Person angeben.

Das war's auch schon.

Import der Teilnehmerdaten per Upload

Teilnehmerdaten ganz einfach per CSV-Datei (z. B. über Excel) importieren

Datei auswählen und hochladen

Wichtig: Für jeden Upload eine separate Liste erstellen. Keine Teilnehmerdaten doppelt hochladen.

Das war's! Trotzdem Fragen?

Falls du noch Fragen zur Anmeldung hast, melde dich einfach unter Tel. 0731 . 2506 2006 oder per Mail an schuelerlauf@einstein-marathon.de.